

Elke twee maanden jouw eigen visblad! • juli 2010

STEKKIE

M A G A Z I N E



ZOMERVAKANTIE

=

VISVAKANTIE

POWERED BY:



Sportvisserij
Nederland

TIPS VAN ED • DROPSHOTTEN • LEKKERE VISHAPJES • STEKKIES IN
BEELD • VETTE VISSEN • (NIEUWE) VISSEN • PROFESSOR GERARD



DE ZOMER IN JE BOL

Hoi Stekkies!

Hoog zomer; tijd voor een nieuw Stekkie Magazine en natuurlijk ook heel veel mooie visdagen. Mooi weer is natuurlijk leuk tijdens je vakantie en het vissen, maar het kan zijn dat je op de warmste uren van de dag minder beet krijgt dan in de vroege ochtend en avond. Maar aan de andere kant zijn karpers tijdens die warme uurtjes juist vaak aan de oppervlakte te vinden.

Ze pakken dan moeiteloos een broodkorst of drijvende kattenbrokken – wel oppassen dat er geen watervogels in de buurt zijn die je aas kunnen pakken!

Vis je met maïs, boilies of pellets op de bodem op karper, dan moet je er rekening mee houden dat je ook brasems vangt. Vaak vragen stekkie's mij hoe je dat kunt voorkomen, zodat je alleen karper vangt. Nou vrienden en vriendinnen; het spijt me, maar dat lukt niet. Brasems zijn er nu eenmaal, die kun je niet wegtoveren. En waarom zou je? Veel sportvisser's zijn maar wat blij met een kolossale brasem. Of wat dacht je van een dikke zeelt of gibel. Ook fantastische sportvissen!

Gericht op snoek vissen is vanaf 1 juli ook weer toegestaan, al zijn er sommige verenigingen waar het pas vanaf 1 oktober mag.

Lees dus altijd de vergunningvoorwaarden als je niet zeker weet wat wel en niet mag. Snoekvissen in de zomer is trouwens vaak best lastig omdat veel water dan volstaat met waterplanten. Dat is jammer, want snoeken eten 's zomers meer en groeien harder dan in de winter. Er is deze tijd van het jaar immers volop eten in

de vorm van vissen, eendenkuikeis, ratten, kikkers en nog veel meer. Een leuk weetje om te onthouden voor een eventuele spreekbeurt. In dit Stekkie Magazine vind je natuurlijk nog veel meer leuke feitjes, weetjes en vistsips. Doe daar deze zomer je voordeel mee en vang ze!

Ed Stoop, hoofdredacteur Stekkie Magazine

Ed Stoop



Tips van Ed

PENNEN MET EEN HAAR

Als ik op karper vis, dan doe ik dat vrijwel uitsluitend met de pen dus met een dobber. Geen boei waar je een boot aan vast kunt leggen, maar een mooi klein karperpennetje voor hooguit één gram lood. Als aas gebruik ik meestal twee zachte zoete maïskorrels. Voeren doe ik met wat maïs en minipellets. Vroeger prikte ik de korrels zo op de haak, maar tegenwoordig vis ik ook onder de pen met een haar. Met behulp van kleine karperhaakjes van het merk Korum, die al zijn voorzien van een haar (haar) met stoppertje, maak ik een onderlijn en rijg de maïs nu op de haar.



In plaats van een aparte onderlijn, kun je deze haakjes natuurlijk ook aan de 25/00 nylon hoofdlijn knopen. In ieder geval heb ik sinds ik zo vis het gevoel dat de karpers het aas makkelijker in de bek nemen en ik minder vaak mis tik. Probeer het zelf maar.

LEKKER LICHT OP MAKREEL

Makrelen zijn echte zomervissen. Ze houden van helder en rustig water, dus als de golven hoog zijn gaan ze de diepte in. Is de zee vlak als een spiegel, dan jagen de makrelen op scholen jonge haring (zeebleek), sprot en zandspiering. Hordes krijsende meeuwen geven vaak aan waar de makrelen op jacht zijn. Komen ze binnen werpbereik, dan kun je er fantastisch op vissen met een lange spin- of karperhengel. Kies als aas voor een slank pilkertje of een wat zwaardere, slanke en niet te grote lepel. Zolang het maar niet te groot is, genoeg weegt om ver mee te kunnen werpen en glimt, is het goed voor makreel. De absolute topper is echter een verenpaternoster. Dat is een onderlijn met meerdere glimmende haken waarop kippenveren – de gewone witte veertjes vangen het beste – zijn gebonden. In plaats van de gebruikelijke zware zeewerphengel en bonk lood, neem je een karperhengel en knoop je de veertjes aan je lijn met onderaan hooguit 50 gram werplood. Werp het zaakje zo ver mogelijk uit en draai met korte halen en niet te snel weer binnen.



Colofon
Sportvisserij Nederland
Postbus 162, 3720 AD Bilthoven
Telefoon 030-6058400
Website: www.sportvisserij nederland.nl
E-mail: info@sportvisserij nederland.nl

Abonnementen Stekkie Magazine
JeugdVISpashouders en Jeugdvergunninghouders krijgen Stekkie Magazine gratis thuis gestuurd. Wil jij dit ook iedere twee maanden ontvangen, schaf dan een JeugdVISpas aan en zorg dat je gegevens bij Sportvisserij Nederland bekend worden.

Copyright
Zonder uitdrukkelijke schriftelijke toestemming van Sportvisserij Nederland mag niets uit deze uitgave worden overgenomen, vervoelvuldigd en/of openbaar gemaakt worden.

Vormgeving, druk, advertenties
Publishing House & Facilities b.v. Tel.: 0314-340150

WISSEN DOE JE ZO

DROPSHOT OTTEN

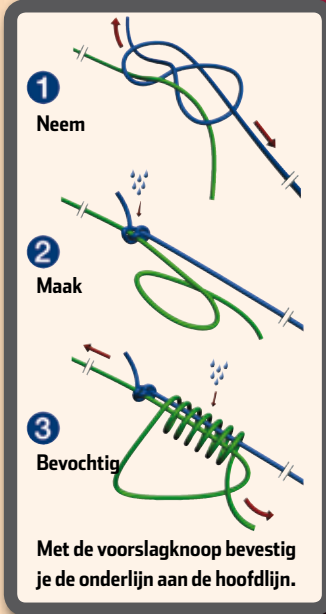
Dropshotten is eenvoudig, zeer effectief en kun je prima vanaf de kant doen. Dat deze vistechiek oorspronkelijk in Amerika is bedacht voor het vissen op blackbaars, zal de Nederlandse baars en snoekbaars worst wezen. Die zijn allebei verzot op een aan de dropshot gevist shadje.



Kijk op Stekkie.nl voor een uitgebreide beschrijving van het maken van de Palomar knoop.

DROPSHOT MONTAGE

Bij het dropshotten zit de haak niet aan het eind van de lijn, maar daar op een centimeter of vijftig vandaan – en ook nog eens haaks gemonteerd. Zo kun je het shadje mooi net iets boven de bodem presenteren en op plekken met veel obstakels vissen zonder dat je vast komt te zitten. De haak monteert je met de Palomar knoop als volgt:



- 1 Neem een stuk fluorocarbon onderlijn van 80-100 cm lang, leg de lijn dubbel en steek het uiteinde door het oog van de haak.
- 2 Maak hier een nieuwe lus in, waar je de haak vervolgens doorheen haalt.
- 3 Bevochtig de knoop met wat speeksel en trek deze daarna voorzichtig strak.

Zorg dat de haak in het midden van de lijn komt te staan. Zo kun je variëren met de afstand waarop je het loodje op de lijn clipt. De ene keer moet je iets dichterbij de bodem vissen dan de andere, maar meestal is 30-40 cm voldoende. De onderlijn zet je tenslotte met de voorslagknoop (zie tekening) aan de hoofdlijn.

MATERIAAL CHECKLIST



- Dropshot hengel van 2,40 m lang met een werpgewicht van 14 tot 28 gram. Dit type hengel heeft een gevoelige top om je shadje een mooie actie te geven, maar is stevig genoeg om de haak mee te kunnen zetten.
- Molen in de 1000-serie met daarop een gevlochten hoofdlijn van 10/00. Fluorocarbon onderlijn materiaal van 25/00 dik.
- Loodjes van 7-15 gr voor stilstaand water en 12-28 gram bij lichte stroming. Haken in maat 8-10 (standout of normale dropshot haken) en langwerpige shads tot een centimeter of tien.

TECHNIEK

Dropshotten is een leuke en actieve manier van vissen waarbij je de aanbeten niet alleen ziet, maar vaak ook duidelijk voelt. Net zoals bij het spinnervissen is het een kwestie van je kunstas inwerpen en vervolgens binnendraaien. Alleen doe je dit laatste heel rustig en langzaam, waarbij je af en toe even pauzeert. Op die momenten geef je vanuit je pols een paar lichte tikjes, waardoor het lood als het ware over de bodem danst en het shadje tot leven komt. De trillingen die dit veroorzaakt zijn onweerstaanbaar voor baars en snoekbaars. De aanbeten zie je in de vorm van tikken op je hengeltop, maar voel je vanwege de felheid soms zelfs tot in de handgreep.



LOOD

Voor deze vistechiek zijn speciale loodjes ontworpen. Deze zet je met een klemmetje vast op de lijn en haal je net zo gemakkelijk weer los. Zo kun je het kunstas op verschillende diepten aanbieden. Een ander voordeel is dat wanneer je vast komt te zitten niet alles verloren is. De clip knelt je lijn af waardoor je alleen het loodje verliest en je haak plus shad niet verloren gaan.



HOTSPOTS

Plekken waar de regelmatige bodemstructuur van het water wordt onderbroken zijn – net zoals bij veel andere visserijen – de beste stekken. Denk daarbij aan bruggen, steigers, kademuuren, steenstorten, etc. Sla minder duidelijk zichtbare plekken als kluizen en taluds van diep naar ondiep ook zeker niet over.

JEUGD VISpas 2010

K. Kalsbeek
Vinkewegstraat 101
4050 AZ Meerkerk
20-02-2000

Bewijs van lidmaatschap van:
HSV De Grote Baars
te Bilthoven

Registratienummer:
1101864001856

Vissen met kunstas?
Altijd de JeugdVISpas mee!

LEKKERE VISHAPJES

Vissen zijn net als mensen echte lekkerbekken. Vis TV presentator Ed Stoop doet uit de doeken dat je in de supermarkt niet alleen boodschappen voor jezelf kunt doen, maar ook heel wat goede aassoorten kunt vinden om mee te vissen.

De bekendste aasoort die zowel mensen als vissen lekker vinden is zoete maïs. Zowel voorn, brasem, karper als zeelt kunnen de goudgele korrels maar moeilijk weerstaan en zullen dit aas vrijwel zonder aarzelen naar binnen schuiven. Je kunt de maïs op de haak prikken of op een hair vissen.



BRUINE BONEN

Op sommige wateren wordt er echter zo ontzettend veel met maïs gevist dat de vis hier argwanend tegenover staat. Dan wordt het tijd om eens verder te kijken in de schappen van de supermarkt. Bijvoorbeeld naar bruine bonen. Deze werken ook instant en je kunt er prima een voerplek mee opbouwen. Het vocht uit het potje gooi je niet weg, maar kun je gebruiken om grondvoer mee aan te maken.



LUNCHWORST

Lekker voor op je brood, maar wat dacht je van een blokje gevist onder een pennetje? De karper is er dol op. Je kunt de lunchworst ook gemakkelijk in ieder gewenst formaat snijden en aan de haak met een vastloodsysteem gebruiken. Op wateren waar iedereen met boilies vist kan dit aas het verrassend goed doen.



KEUS TE OVER

Het menu van mensen en vissen vertoont nog veel meer overeenkomsten. Want wat dacht je van vissen met aardappel, ontbijtkoek, aardbeien, brood, garnalen, macaroni, knakworst, kersen, verschillende bonen- en erwtensoorten, mosselen, pinda's en pruimen? Als je moeder weer boodschappen gaat doen in de supermarkt, kun je dus mooi mee om een aasvoorraad in te slaan!



Aas en voer kun je kant-en-klaar kopen, maar ook heel goed zelf in elkaar knutselen. Hieronder geeft Ed je het recept voor een prima vangend deegje dat je gemakkelijk en snel samenstelt met ingrediënten uit je moeders keukenkastjes.

doen, maar die keuze is aan jou. Stop het deeg in een vochtige zakdoek zodat het niet uitdroogt en vis met een balletje deeg aan de haak.

Ik geef jullie een simpel receptje voor een goed slap (lees: zacht) deeg voor witvis en wat eventueel nog meer wil bijten. Allereerst neem je een paar sneetjes witbrood van een paar dagen oud – het brood moet vooral niet te vers zijn. Haal de korsten ervan af, maak de sneetjes even nat onder de kraan en kneed het natte witbrood vervolgens tot deeg.

PIEPERS EN BOTER

Bij het avondeten blijven er vast wel eens een paar aardappels over. Neem het restje van de avond tevoren en maak hier aardappelkruim van. Dit meng je vervolgens ook goed door het deeg heen. Tot slot gaat er ook nog een mespuntje boter of margarine doorheen, zodat het deeg mooi zacht blijft. Je kan er voor de zoetheid ook nog wat vanillesuiker bij

AARDAPPEL-KRUIJ

Heb je nog wat aardappelkruim over, gooi dit dan niet weg maar bewaar het. Dit is namelijk een prima lokvoer. Een paar handjes aardappelkruim op je stek gooien zal dan ook zeker vis aantrekken. Zorg wel altijd dat de aardappels goed tot kruim zijn vermalen. Een hele pan grote gekookte binten of nicola's in de sloot kieperen, werkt echt niet.



HUIS-, TUIN- EN KEUKENDEEG

6^e

Fair for Lure & Fly

Internationale roofvis- en vliegvispraktijkdagen 2010

Eiland van Maurik

(bij Tiel)

Het meest spectaculaire in- en outdoor sportvisevenement van Nederland!



Memo



Noteer in je agenda: 4 en 5 september!

Openingstijden: 10.00 - 17.00 uur
Entree: €7,50 (kinderen tot 12 jaar gratis)
Parkeren: €4,- per auto

Abonnees van Hét Visblad, Dé Roofvis, Witvis Totaal, Zeehengelsport en leden van VNV ontvangen een kortingsbon t.w.v. €2,50 op de entree.

www.hengelsporthuis.com

Stekkie's in beeld

Kijk voor meer vangsten, visstekken en visverhalen op www.stekkie.nl



Deze karpers vielen voor de kookkunsten van Ger.



Kijk, dat is nog eens een mooie dubbelvangst voor Ger en zijn broertje. Helemaal als je bedenkt dat dit de eerste twee vissen zijn die ze op hun zelfgemaakte boilies vingen. De twee vissende broers beleefden kortom een geweldige dag! Het recept konden we helaas niet achterhalen, daar doen karpervissers vaak ook een beetje geheimzinnig over, maar dat het een goede mix is bewijzen deze vangsten bij de eerste praktijktest wel. Het maakt volgens Ger overigens niet zo gek veel uit waar je mee vist, als je maar vertrouwen in je aas hebt. Voortaan vist hij dus gewoon met zijn eigen bollen. Dat betaalde zich in een volgende sessie op hetzelfde water trouwens uit met de vangst van een 18-ponder.



Stekkie in beeld

Wil jij ook met jouw foto in Stekkie Magazine?
Maak dan een profiel aan op Stekkie.nl, upload een foto
in hoge resolutie en vul de vragenlijst in!

Hij had wel eens gezien dat er in het slootje langs de spoorlijn af en toe aan de rietstengels werd geknabbeld, dus Kevin vermoedde al dat er wel eens graskarper zou kunnen zwemmen. Op een mooie zonnige dag ging hij daarom samen met zijn vader gewapend met werphengel en broodkorstje op pad. Nadat ze heel stilletjes richting de sloot waren geslopen en wat broodkorstjes hadden gestrooid, duurde het niet lang voordat deze één voor één verdwenen. Op een gegeven moment slurpte een vis ook het korstje met daaraan zijn haak naar binnen. Zijn dobber kantelde, Kevin sloeg aan, de hengel ging krom en de graskarper schoot als een raket door het water! De vis zette de hele sloot op zijn kop en het duurde zo'n tien minuten voordat ze de vis in het net konden krijgen. Zijn eerste graskarper en meteen een hele fraaie!

Kevin
Huntertje
[@stekkie.nl](http://stekkie.nl)

Kevin met zijn eerste graskarper; meteen een hele fraaie.



Deze snoek wist Justin uit een slootje te peuteren.

Justin
Spikey Pikey
[@stekkie.nl](http://stekkie.nl)

In de zomervakantie gaat Justin met zijn vismaat Patrick – en natuurlijk ook de JeugdVISpas in bezit – graag snoekvissen met kunstaa's. Daarbij slaan ze ook de kleine slootjes niet over – heel erg slim. Want ook in watertjes waarvan je in eerste instantie niet direct zou denken dat er snoek zit, kun je vaak prima uit de voeten. Justin koos voor een plug in de fire tiger kleur. Daar had hij bijna een hele verrassende vangst mee gedaan, maar de spiegelkarper die de plug wilde pakken bedacht zich op het laatste moment. Deze snoek kende echter geen enkele twijfel en sloot zijn kaken om het stuk kunstaa's. Patrick kon dus direct volop plaatjes schieten met de nieuwe camera die ze die dag voor het eerst bij zich hadden.





Manon99

Manon99 vist graag in de zon, maar kan een beetje regen ook best wel hebben. Als ze maar kan snoeken; dan maakt het eigenlijk niet zo gek veel uit wat voor weer het is. Hier poseert ze samen met haar zus met een fraai exemplaar.



Snoekie 77

Snoek en karper zijn de twee favoriete vissen van Jesse. Hij staat op Stekkie.nl bekend als Snoekie 77, dus kiezen we in dit geval voor een foto van een karper. Logisch toch, niet dan?!



Raymon

Feederen en roofvissen zijn de passies van Raymon. Hij trekt er vaak met zijn pa op uit om vanuit de boot te gaan vissen, maar gaat net zo graag even een paar uurtjes vanaf de kant knallen. Dat leverde hem onder meer Klasse kerel!



Lars1349

Brasem, snoek, karper, snoekbaars, zeebaars; Lars 1349 is een echte allrounder als het op vissen aankomt. En groot gelijk heeft 'ie: waarom zou je je met al die mooie vissoorten in ons land ook vastpinnen op één soort?

Beste Stekkies,

Het is weer de hoogste tijd voor een prijsvraag. Deze keer kun je een supervette onthaakmat winnen! Als jij het goede antwoord instuurt naar info@stekkies.nl met als onderwerp 'prijsvraag juli' maak je kans op deze prachtige mat om al je vangsten goed en netjes op te kunnen onthaken.

De vraag voor deze keer is: **welke drie nieuwe vissoorten mogen sinds 1 juli officieel door sportvissers worden bevestigd?**

Je kunt je antwoord insturen tot 28 juli 2010.



Vissen is leuk maar je mag ons niet zomaar vangen.



Zorg dus dat je de jeugdVISpas bij je hebt



Doe de VISpascheck op www.vispas.nl



En koop de jeugdVISpas bij een hengelsportzaak



Zo ziet ie eruit:



Dan kan je lekker vissen met je vriendjes

De groeten van ons allemaal en van:



Wist je dat?

'NIEUWE' VISSEN

Vanaf 1 juli zijn het biermpje, de gibel en roofblei dankzij Sportvisserij Nederland opgenomen in de Visserijwet. Dit betekent dat sportvissers officieel op deze soorten mogen vissen. Maar hoe herken je ze nou precies?



Van deze drie soorten zijn de gibel en roofblei het meest interessant voor sportvissers. Het biermpje is vrij zeldzaam, blijft bescheiden van formaat (max. 20 cm) en wordt zelden aan de hengel gevangen. Behalve het plaatje hierboven laten we het biermpje dan ook voor wat hij is.

GIBEL

De gibel is de oorspronkelijke goudvis – de gekweekte goudvis is een kleurvariëteit van de gibel – en wordt ook wel de 'wilde goudvis' of 'witte goudvis' genoemd. Ze hebben wel iets weg van een karper, maar zijn goed van deze vis te onderscheiden omdat ze geen baarddraden en minder schubben langs de zijlijn hebben (gibel: 28-31, karper: 33-40). Gibels worden ongeveer 45 cm lang en regel-

Doe de cursus 'visherkenning' op www.sportvisserij nederland.nl



vis. Dat gaat niet bepaald stilletjes, want de roofblei is namelijk een nogal vraatzuchtige vis. Op jacht naar voedsel klapt hij met veel kabaal op zijn prooi, wat er spectaculair uitziet. Je kunt met kunstaa's als plugjes, lepels, pilkertjes en spinners goed op roofblei vissen – als je er maar voor zorgt dat je flink tempo maakt met binnendraaien.

matig gevangen tijdens het vissen op brase, karper of zeelt. Ze

zijn namelijk gek op maden en maïs. De kans dat je een gibel vangt is wel behoorlijk plaatsgebonden. In sommige wateren komt deze vis talrijk voor, bijvoorbeeld in het Westland, maar elders in Nederland is hij doorgaans minder goed vertegenwoordigd.

ROOFBLEI

Dat kun je van de roofblei niet meer zeggen. Deze vis komt van oorsprong uit het Donau gebied in Oost-Europa, maar wordt inmiddels door vrijwel heel Nederland gevangen. De roofblei is te herkennen aan zijn

haakvormige onderkaak en brede, schuin omhoog gerichte bek die doorloopt tot onder het oog. In die bek verdwijnen insecten(larven) en

Professor Gerard is bioloog bij Sportvisserij Nederland en weet werkelijk alles van vissen. In deze rubriek deelt hij zijn immens grote kennis over vis met de lezers van Stekkie Magazine.


DE MENUKAART

Ook vissen moeten eten, anders hebben ze geen energie om te zwemmen en groeien ze niet. In het water is er gelukkig allerlei eetbaars te vinden. Kijk maar eens goed in een schep modder of onder een steen.

In het water zitten plantjes en diertjes die vaak zo klein zijn, dat wij ze niet kunnen zien – behalve met een microscoop. Deze algen en watervlooien worden door de kleinste visjes gegeten. Algen worden ook wel gegeten door slakken, die op hun beurt weer een smakelijk hapje zijn voor een zeelt of karper.


LEKKERE HAPJES

In de modder, onder stenen en op planten leven ook wormen, vlokreeften en pissebedden. In het water zit



nog veel meer 'lekkers' in de vorm van allerlei mijten en kevers (zoals het bootsmannetje). En wat dacht je van muggen? Deze insecten leven eerst als larve onder water waar ze op het menu van vissen staan. Worden ze niet door vissen opgegeten, dan kruipen ze uit het water en worden een dansmug of – erger nog – een zoemende steekmug!

Professor Gerard!



VEGETARISCH MENU

Sommige vissoorten zijn halve vegetariërs, zoals de ruisvoorn die heel veel planten eet. En een gras-karper eet per dag wel de helft van zijn gewicht aan waterplanten. Daarom wordt deze vissoort gebruikt als een soort van grasmaaiër wanneer sloten dichtgroeien met waterplanten. Ook sommige zeevissen zoals de harder eten voornamelijk algen en plankton.

KANNIBALISME

Net als een poes eten sommige vissen ook graag vis. Roofvissen zoals de snoek, snoekbaars, baars en meerval zijn daar voorbeelden van. Daarbij schrikt een vissoort als de snoek er ook niet voor terug om kleinere soortgenoten op te eten. Dit kannibalisme zit zo ingebakken dat zelfs snoeken tot 60 cm moeten oppassen voor hun nog veel grotere broers en zussen.



Supertips voor Stekkie-Kidz



"De zomer is dé tijd om actief op karper te vissen: vis lekker mobiel en neem niet teveel materiaal mee of probeer het eens met de pen of zelfs drijvend met een hondenbrokje. Wat er dit seizoen niet mag ontbreken in jouw vistas zijn de The Fuzz haken, loden en tubes... op de vijvers waar veel gevestigd wordt maakt dit echt een verschil! Knoop er ook eens een Dynamite Baits fluo pop-upje aan, dit is vooral overdag een echte killer. Vangse allemaal!"



1 Karpertipz

Fuzz



2

1 Tipz met Tandem



"Tot de laatste dag van mei mogen we niet op onze geliefde rovers vissers. Erg jammer natuurlijk, maar het geeft ons wel ruim de tijd om onze materialen weer op orde te maken. Zelf spoel ik in mei vaak mijn molens op nieuw op, ik kan jullie voor de visserij vanaf de kant

de nieuwe Gamakatsu Hybrid van harte aanbevelen: loeiersterk, mooi rond en soepel zodat pruiken werpen tot het verleden behoort!

Wij je jezelf deze maand eens verrassen, of zoek je nog een mooi verjaardagscadeau voor een vismaatje: in het boek Shad Power van Henk Simonsz leer je alles over de visserij met shads en ander zacht kunstas."



3

1 Wedstrijd tipz



"Niets is voor de witvisser leuker dan de zomer: na alle kou eindelijk weer eens in een dun vest of t-shirtje aan de waterkant. Ons team vist in de zomer voornamelijk met de vaste hengel en winkle-picker of lichte feeder op kleine wateren, hier kun je met een beetje aandacht voor details vaak goed vis vangen. Een scherpe haak en goed nylon zijn hierbij absoluut noodzakelijk: wij gebruiken de kant-en-klare hakenboekjes van Gamakatsu en het G-Line nylon vooral onze vissessies: hierop kun je vangst na vangst vertrouwen! Speciaal voor de jeugd we bovendien een echte wedstrijdhengel ontwikkeld die licht, sterk en oerdegelijk is: de Cresta S1. Met deze hengel worden de jeugdwedstrijden gewonnen!"